



EN

EN, DE, NL, FR, IT

90W UNIVERSAL NOTEBOOK ADAPTER

User's Guide

22001

L-4 Series, 90W 2 in 1


90W UNIVERSAL NOTEBOOK ADAPTER
90W UNIVERSAL NOTEBOOK-NETZTEIL
90W UNIVERSELE NOTEBOOK-NETVOEDINGEN
90W CHARGEUR UNIVERSEL POUR NOTEBOOK
90W ALIMENTATORE UNIVERSALE PER NOTEBOOK



Before using this device for the first time, please read this guide thoroughly and use the device only in a safe surrounding. This manual not only helps you to use the device in a correct way, but it also helps to prevent you from accidents.

Content

- 1 x 90W Universal Notebook Adapter
- 8 x Plug connectors (pin)
- 1 x AC power adapter
- 1 x Car adapter
- 1 x Bag



Specifications

D8	6.5*4.3 mm (with 1.4 mm inner pin)	For SONY, some FUJITSU models
D7	6.3*3.0 mm	For TOSHIBA
D6	5.5*2.5 mm	For HP, IBM/LENOVO, ACER, GATEWAY, LITEON, FUJITSU, TOSHIBA, LS
D4	5.5*1.7 mm	For ACER
D2	4.8*1.7 mm	For HP/COMPAQ, ASUS
D3	5.5*3.0 mm (with 1.0 mm inner pin)	For SAMSUNG
D11	3-pin	For DELL
D12	7.9*5.5 mm (with 0.6 mm inner pin)	For IBM


Model No:	L-4 Series 90W 2 in 1
Input:	AC 100-240V 50/60Hz 1.5A DC 12V-15V
Output:	DC 15V, 16V, 18V, 19V, 20V, 22V, 24V
USB:	5V 0,5A

Instructions

- 1. While using indoor plug with the AC Power Adapter.** Choose the right output voltage (as pic. 1) as well as the suitable plug connector (as pic. 2) and connect with your laptop. Then the LED must blink red (as pic. 3).
- 2. While using in the car plug with the car adapter.** Choose the right output voltage (as pic. 1) as well as the suitable plug connector (as pic. 2) and connect with your laptop. Then the LED must blink red (as pic.3).

Note: The 90W Universal Notebook Adapter can be used with other products, which have an USB connector.


Pic. 1



Pic. 2



Pic. 3



Maintenance

- Store in cool and dry place.
- Do not drop or shake the 90W Universal Notebook Adapter.
- Clean up the 90W Universal Notebook Adapter with a soft cloth if soiled.
- The 90W Universal Notebook Adapter has undergone final inspection. Should you even though have a reason for complaints, please send the 90W Universal Notebook Adapter to your dealer. Do not try to repair the adapter by yourself!
- Unplug AC power adapter when not in use.

Caution & Warning

- The 90W Universal Notebook Adapter does not belong into the hands of children!
- Do not expose the product to fire, water or moisture.
- The 90W Universal Notebook Adapter heats up during operation.
Please ensure sufficient ventilation!
- Do not connect both car charger and the AC power adapter at the same time.
- Do not use the DC output and the USB connector at the same time!
- Choose the right output voltage and plug pin according to the charged laptop.



DE

EN, DE, NL, FR, IT

90W UNIVERSAL LAPTOP-NETZTEIL

Bedienungsanleitung

22001

L-4 Series, 90W 2 in 1


90W UNIVERSAL NOTEBOOK ADAPTER
90W UNIVERSAL NOTEBOOK-NETZTEIL
90W UNIVERSELE NOTEBOOK-NETVOEDINGEN
90W CHARGEUR UNIVERSEL POUR NOTEBOOK
90W ALIMENTATORE UNIVERSALE PER NOTEBOOK



Bevor Sie das Gerät nutzen, lesen Sie bitte gründlich diese Bedienungsanleitung und verwenden Sie es an einem geschützten Ort. Die Bedienungsanleitung hilft Ihnen nicht nur das Gerät korrekt anzuwenden, sondern schützt Sie auch vor Unfällen.

Lieferumfang

- 1 x 90W Universal Notebook-Netzteil
- 8 x Adapterstecker (Pin)
- 1 x AC power adapter
- 1 x KFZ-Ladegerät
- 1 x Beutel



Spezifikationen

D8	6.5*4.3 mm (mit 1.4 mm Innenstift)	Für SONY, einige FUJITSU-Modelle
D7	6.3*3.0 mm	Für TOSHIBA
D6	5.5*2.5 mm	Für HP, IBM/LENOVO, ACER, GATEWAY, LITEON, FUJITSU, TOSHIBA, LS
D4	5.5*1.7 mm	Für ACER
D2	4.8*1.7 mm	Für HP/COMPAQ, ASUS
D3	5.5*3.0 mm (mit 1.0 mm Innenstift)	Für SAMSUNG
D11	3-pin	Für DELL
D12	7.9*5.5 mm (mit 0.6 mm Innenstift)	Für IBM

Model Nr:	L-4 Serie 90 W 2 in1
Eingangswerte:	AC 100-240V 50/60Hz 1.5A DC 12V-15V
Ausgangswerte:	DC 15V, 16V, 18V, 19V, 20V, 22V, 24V
USB:	5V 0,5A

Anleitung

- 1. Wenn Sie den 90W Universal Notebook-Netzteil zuhause benutzen**, so verwenden Sie bitte den AC-Adapter. Wählen Sie bitte die passende Ausgangsspannung (Abb. 1) sowie die den passenden Adapterstecker (Abb. 2). und schließen Sie ihn an Ihrem Laptop an. Dann leuchtet die LED-Anzeige rot. (Abb. 3).
- 2. Wenn Sie das Netzteil im Auto benutzen**, benutzen Sie bitte das KFZ-Ladegerät. Wählen Sie bitte die passende Ausgangsspannung (Abb. 1) sowie die den passenden Adapterstecker (Abb. 2). und schließen Sie ihn an Ihrem Laptop an. Dann leuchtet die LED-Anzeige rot. (Abb. 3).

Hinweis: Mit dem 90W Universal Notebook-Netzteil können Sie auch andere Geräte mit USB-Anschluss laden.

Abb. 1





Abb. 2



Abb. 3



Instandhaltung

- Bewahren Sie das 90W Universal Notebook-Netzteil an einem trockenen Ort auf.
- Bitte das 90W Universal Notebook-Netzteil nicht fallen lassen oder schütteln!
- Reinigen Sie das 90W Universal Notebook-Netzteil mit einem weichen und trockenen Tuch.
- Das Gerät wurde einer sorgfältigen Endkontrolle unterzogen. Sollten Sie trotzdem Grund zu einer Beanstandung haben, senden Sie es Ihrem Händler zurück. Bitte versuchen Sie das 90W Universal Notebook-Netzteil nicht selber zu reparieren!
- Bitte den Stecker bei Nichtbenutzen des 90W Universal Notebook-Netzteils ausnehmen!

Warn- und Sicherheitshinweise

- 90W Universal Notebook-Netzteile und Zubehör gehören nicht in Kinderhände!
- Setzen Sie das Gerät niemals Feuer, Wasser oder Feuchtigkeit aus.
- Das 90W Universal Notebook-Netzteil erwärmt sich bei Betrieb! Achten Sie daher auf eine ausreichende Belüftung.
- Benutzen Sie das KFZ-Ladegerät und den AC-Adapter nicht gleichzeitig!
- Benutzen Sie nicht den USB-Anschluss und den AC-Anschluss gleichzeitig!
- Bitte wählen Sie die richtige Ausgangsspannung sowie den richtigen Adapterstecker passend zum zu betreibenden Notebook.

90W UNIVERSELE NOTEBOOK-NETVOEDINGEN

Gebruiksaanwijzing

22001

L-4 Series, 90W 2 in 1


90W UNIVERSAL NOTEBOOK ADAPTER
90W UNIVERSAL NOTEBOOK-NETZTEIL
90W UNIVERSELE NOTEBOOK-NETVOEDINGEN
90W CHARGEUR UNIVERSEL POUR NOTEBOOK
90W ALIMENTATORE UNIVERSALE PER NOTEBOOK



Leest u voordat u dit apparaat voor de eerste keer gebruikt, eerst grondig deze gebruiksaanwijzing en gebruik dit apparaat in een veilige omgeving. Deze gebruiksaanwijzing helpt u, naast het correct gebruiken van dit apparaat, ook om ongelukken te voorkomen.

Omvang levering

- 1 x 90W Universele notebook-netvoedingen
- 8 x Verwisselbare adapters (pin)
- 1 x AC power adapter
- 1 x Auto adapter
- 1 x Zak



Technische specificaties

D8	6.5*4.3 mm (met 1.4 mm binnenstift)	Voor SONY, enige FUJITSU modellen
D7	6.3*3.0 mm	Voor TOSHIBA
D6	5.5*2.5 mm	Voor HP, IBM/LENOVO, ACER, GATEWAY, LITEON, FUJITSU, TOSHIBA, LS
D4	5.5*1.7 mm	Voor ACER
D2	4.8*1.7 mm	Voor HP/COMPAQ, ASUS
D3	5.5*3.0 mm (met 1.0 mm binnenstift)	Voor SAMSUNG
D11	3-pin	Voor DELL
D12	7.9*5.5 mm (met 0.6 mm binnenstift)	Voor IBM


Model No:	L-4 Series 90W 2 in 1
Ingang:	AC 100-240V 50/60Hz 1.5A DC 12V-15V
Uitgang:	DC 15V, 16V, 18V, 19V, 20V, 22V, 24V
USB:	5V 0,5A

Instructies

- 1. Voor het gebruik van de ingaande plug van de AC power adapter,** kies de juiste DC uitgang (zie afbeelding 1) en de passende plug aansluiting. Sluit dan aan op uw laptop. Het LED lampje wordt dan rood (zie afbeelding 3).
- 2. Voor gebruik in de auto, sluit aan op de auto adapter.** Kies de juiste DC uitgang (zie afbeelding 1) en de passende plug aansluiting. Sluit dan aan op uw laptop. Het LED lampje wordt dan rood (zie afbeelding 3).

Opmerking: De 90W universele notebook-netvoedingen kan worden gebruikt met andere producten die een USB aansluiting hebben.


Afbeelding 1



Afbeelding 2



Afbeelding 3



Onderhoud

- Bewaar op een koele en droge plek.
- Laat de 90W universele notebook-netvoedingen niet vallen en schud het niet.
- Reinig de 90W universele notebook-netvoedingen met een zachte doek wanneer dat nodig is.
- De 90W universele notebook-netvoedingen heeft de fabriek in veiligheidstechnisch perfecte staat verlaten. Mocht u toch nog klachten hebben, stuurt u dan alstublieft de adapter naar uw verkoper. Probeer de adapter niet zelf te repareren!
- Wanneer de AC power adapter niet in gebruik is, trekt u dan de plug eruit.

Waarschuwing

- De 90W universele notebook-netvoedingen en accessoires horen niet in kinderhanden!
- De 90W universele notebook-netvoedingen wordt tijdens gebruik warm.
Let op voldoende ventilatie!
- Stel dit product niet bloot aan hitte, water of vocht.
- Sluit de auto adapter en de AC power adapter niet tegelijkertijd aan.
- Gebruik de DC uitgang en de USB aansluiting niet tegelijkertijd.
- Kies het juiste uitgaande voltage en de juiste plug in overeenstemming met de eigenschappen van de op te laden laptop.



FR

EN, DE, NL, FR, IT

90W ADAPTATEUR SECTEUR UNIVERSEL POUR PC PORTABLE

Manuel d'utilisation

22001

L-4 Series, 90W 2 in 1

90W UNIVERSAL NOTEBOOK ADAPTER
90W UNIVERSAL NOTEBOOK-NETZTEIL
90W UNIVERSELE NOTEBOOK-NETVOEDINGEN
90W CHARGEUR UNIVERSEL POUR NOTEBOOK
90W ALIMENTATORE UNIVERSALE PER NOTEBOOK




Avant d'utiliser ce produit pour la première fois, veuillez lire attentivement ce guide et veiller à utiliser le produit dans un environnement sûr.

Ce manuel ne vous aide pas seulement à utiliser cet appareil correctement; il vous aide aussi à vous prémunir contre les accidents.

Contenu

- 1 x Adaptateur secteur universel AC
- 8 x embouts (pin)
- 1 x adaptateur secteur AC
- 1 x adaptateur voiture
- 1 x sac



Spécifications

D8	6.5*4.3 mm, (broche interne de 1.4 mm)	Pour SONY, et quelques modèles FUJITSU
D7	6.3*3.0 mm	Pour TOSHIBA
D6	5.5*2.5 mm	Pour HP, IBM/LENOVO, ACER, GATEWAY, LITEON, FUJITSU, TOSHIBA, LS
D4	5.5*1.7 mm	Pour ACER
D2	4.8*1.7 mm	Pour HP/COMPAQ, ASUS
D3	5.5*3.0 mm, (broche interne de 1.0 mm)	Pour SAMSUNG
D11	3-pin	Pour DELL
D12	7.9*5.5*(broche interne de 0.6 mm)	Pour IBM

Modèle No.:	L-4 séries 90 W 2 en 1
Input:	AC 100-240V 50/60Hz 1.5A DC 12V-15V
Output:	DC 15V, 16V, 18V, 19V, 20V, 22V, 24V
USB:	5V 0,5A

Instructions

- Lorsque vous utilisez l'adaptateur secteur à la maison,** branchez l'adaptateur secteur AC. Choisissez le bon voltage de sortie (comme sur la photo no.1) ainsi que le bon embout (pin) et brancher le sur votre pc portable. La LED doit être rouge (comme sur la photo.2).
- Lorsque vous êtes en voiture,** utilisez l'adaptateur voiture. Choisissez le bon voltage de sortie (comme sur la photo no.1) ainsi que le bon embout (pin) et brancher le sur votre pc portable. La LED doit être rouge (comme sur la photo.2).

Note: L'adaptateur secteur universel pour pc portable est compatible avec tout produit disposant d'un port USB.

Photo no.1





Photo no.2



Photo no.3



Entretien

- À ranger dans un endroit sec et frais.
- Ne pas faire tomber, ne pas heurter ou secouer le chargeur.
- Nettoyez le chargeur avec un tissu doux.
- Le chargeur a subi une inspection finale. Si vous pensez avoir des raisons de vous plaindre, renvoyez, s'il vous plait, le chargeur à votre vendeur. N'essayez pas de le réparer par vous – même!
- Débranchez l'adaptateur secteur AC lorsque vous ne l'utilisez pas.

Avertissement & Prudence

- L'adaptateur universel pour pc portable ne doit pas être mis en la possession d'enfants.
- N'exposez pas le produit au feu, à l'eau et à l'humidité.
- L'adaptateur universel pour pc portable chauffe pendant son utilisation. S'il vous plaît assurez vous qu'il y ai assez de ventilation.
- N'utilisez la sortie DC et le connecteur USB en même temps.
- Ne branchez pas le chargeur de voiture et l'adaptateur secteur AC en même temps.
- Choisissez le bon voltage et le bon embout pour charger le pc portable.



EN, DE, NL, FR, IT

ALIMENTATORE UNIVERSALE PER LAPTOP 90W

Manuale d'uso

22001

L-4 Series, 90W 2 in 1

90W UNIVERSAL NOTEBOOK ADAPTER
90W UNIVERSAL NOTEBOOK-NETZTEIL
90W UNIVERSELE NOTEBOOK-NETVOEDINGEN
90W CHARGEUR UNIVERSEL POUR NOTEBOOK
90W ALIMENTATORE UNIVERSALE PER NOTEBOOK



Prima di utilizzare il dispositivo, si raccomanda di leggere la seguente guida.

Si prega di utilizzare l'alimentatore solo in un ambiente sicuro.

Il manuale d'uso non aiuta soltanto ad usare l'alimentatore in maniera corretta, ma anche a prevenire incidenti.

Contenuto

1 x 90W Alimentatore universale AC

8 x adattatori intercambiabili


1 x cavo alimentazione AC

1 x carica auto

1 x custodia



D2 D3 D4 D6 D7 D8 D11 D12



Specifiche del prodotto

D8	6.5*4.3 mm (con pin interno 1.4 mm)	Per SONY, e alcuni modelli FUJITSU
D7	6.3*3.0 mm	Per TOSHIBA
D6	5.5*2.5 mm	Per HP, IBM/LENOVO, ACER, GATEWAY, LITEON, FUJITSU, TOSHIBA, LS
D4	5.5*1.7 mm	Per ACER
D2	4.8*1.7 mm	Per HP/COMPAQ, ASUS
D3	5.5*3.0 mm (con pin interno 1.0 mm)	Per SAMSUNG
D11	3-pin	Per DELL
D12	7.9*5.5 mm (con pin interno 0.6 mm)	Per IBM

Modello Nr.:	L-4 Series 90W 2 in 1
Input:	AC 100-240V 50/60Hz 1.5A DC 12V-15V
Output:	DC 15V, 16V, 18V, 19V, 20V, 22V, 24V
USB:	5V 0,5A

Istruzioni

1. Questo alimentatore può essere utilizzato con tensione di ingresso 220 Volt (AC) tramite rete elettrica oppure 12V (DC) tramite presa accendisigari auto.
2. Selezionare il voltaggio in uscita desiderato (vedi figura 1) e l'adattatore compatibile e collegare l'alimentatore al laptop (vedi figura 2). In questo momento la spia led lampeggerà di colore rosso (vedi figura 3).

N.B. L'adattatore universale per laptop può essere utilizzato anche con prodotti che hanno un connettore USB.

Figura 1





Figura 2



Figura 3



Manutenzione

- Conservare in luogo asciutto e fresco
- Evitare di far cadere o agitare.
- Pulire l'alimentatore con un panno morbido.
- L'alimentatore è stato sottoposto a diversi test. In caso di problemi si raccomanda di inviare il prodotto al rivenditore. Non provare per nessun motivo a riparare personalmente l'alimentatore.
- Scollegare il cavo AC quando l'alimentatore non è in uso.

Attenzione

- Non esporre il dispositivo a fonti di calore, acqua o umidità.
- Tenere il dispositivo lontano dalla portata dei bambini.
- Durante l'utilizzo l'alimentatore si riscalda. Per questo motivo si prega di utilizzare in luogo fresco.
- Non connettere il cavo AC e il cavo auto contemporaneamente!
- Non utilizzare il cavo DC e il cavo USB contemporaneamente!
- Selezionare il voltaggio in uscita e l'adattatore compatibile a seconda delle specifiche del laptop.



www.blu-max.eu

90W UNIVERSAL NOTEBOOK ADAPTER